Relevamiento de Agentes de Riesgo

Formulario de Relevamiento de Agentes de Riesgo (RAR) que contiene la información de la Nómina de Trabajadores Expuestos (NTE) y la Declaración de Agentes de Riesgo (DAR).

¿Para qué?

La confección del RAR es necesaria para determinar la generación de los Exámenes Médicos Periódicos

Se debe presentar un formulario RAR por cada establecimiento que posea la Empresa, ya sea propio, personal expuesto, el Formulario RAR de cada establecimiento debe enviarse (igual, con los datos del encabezado completo e indicando que en este establecimiento no hay personal expuesto.

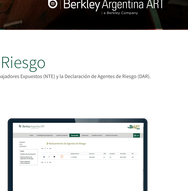

Paso 1. Acceso al menú

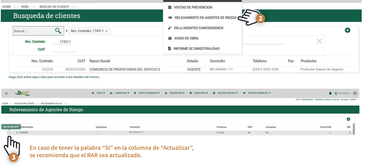

En caso de tener la palabra "Si" en la columna de "Actualizar", se recomienda que el RAR sea actualizado.

Paso 2. Selección de los empleados

Recuerde que el Relevamiento debe estar compuesto por todo el personal, se encuentre o no expuesto a algún agente de riesgo.

Paso 3. Carga de agentes

Importante:
Si bien cualquiera de las opciones de "Nro.R1/3" y "Nro.743" deberá declarar mínimamente un trabajador a alguno de los agentes incluidos en dichas resoluciones.

Paso 4. Agregar o modificar agentes

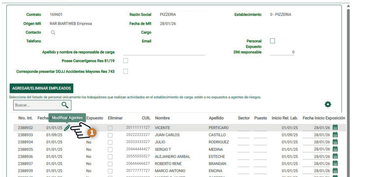

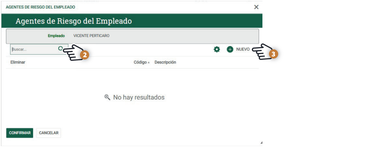

Paso 5. Corroborar información cargada

Paso 6. Descargar el pdf



Importante:
Una vez cargado el Relevamiento usted podrá, cargar un nuevo RAR (actualizar) / Ver el RAR cargado / Descargar en PDF.
En la pantalla podrá visualizar datos importantes de cada RAR declarado, como por ejemplo la "Fecha de presentación" (como si hay o no personal "Expuesto".